

Het FAQ project : HIV/Soa infectie onder mannen die seks hebben met mannen in Vlaanderen en Brussel (nl)



Wim Vanden Berghe
John Vincke
Universiteit Gent – Vakgroep Sociologie

Faq it! – Wat?

Uitgebreide online vragenlijst: seksuele leven van MSM – focus op HIV/Soa infectie

Sociale marketingcampagne met de steun van Sensoa (posters, condooms, online promo)

Een maand datacollectie op www.faqit.be



Welkom bij FAQ!

FAQ: wat vooraf ging...

Klik voor meer informatie

Wat is FAQ?

Klik voor meer informatie

Voor wie is FAQ?

Klik voor meer informatie

FAQ: wat volgt...

Klik voor meer informatie

Deze vragenlijst is afgesloten. Nogmaals bedankt voor jullie medewerking.

Voor meer info: info@faqit.be



SENSOA

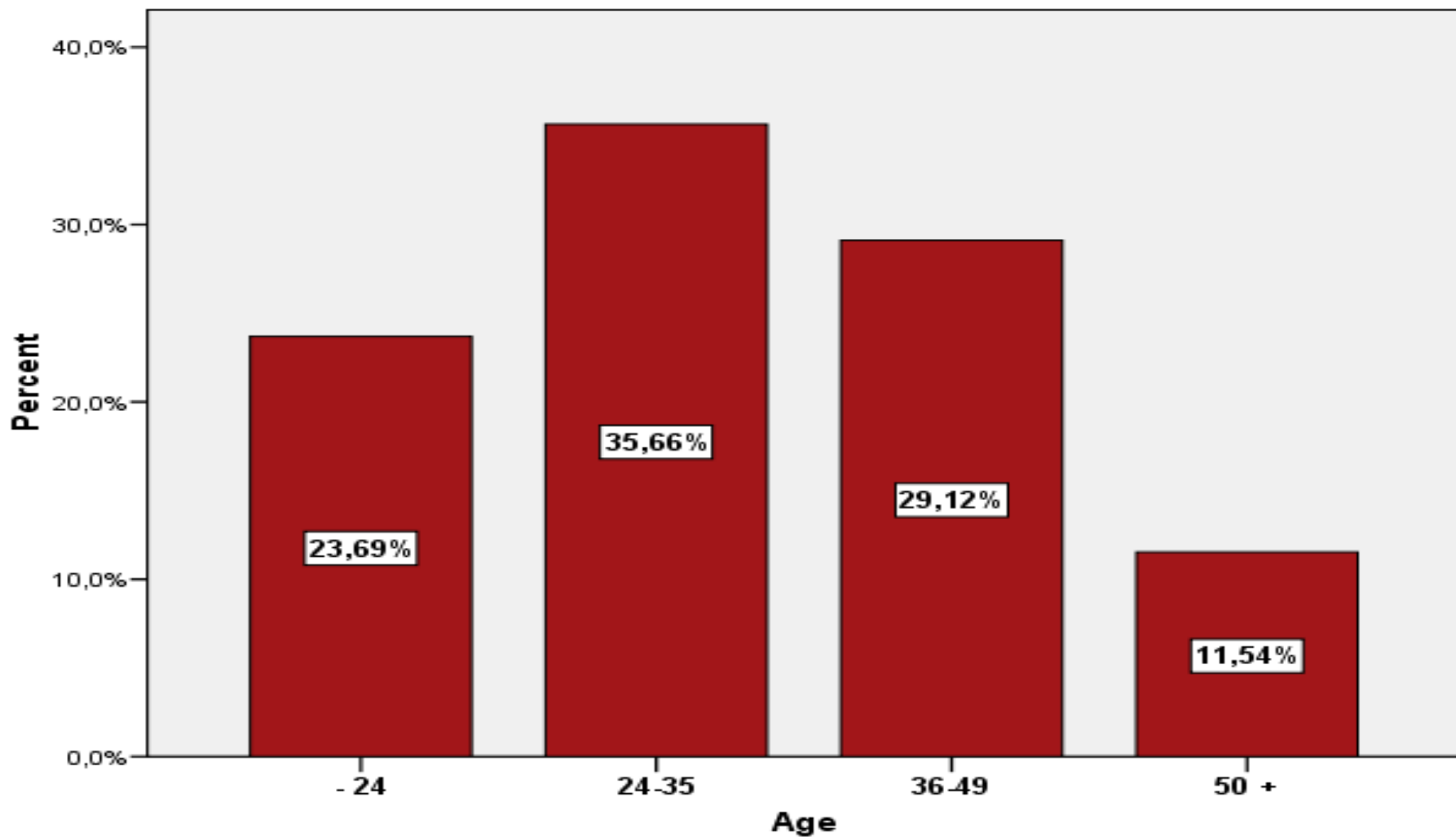


Faq it! – Algemeen

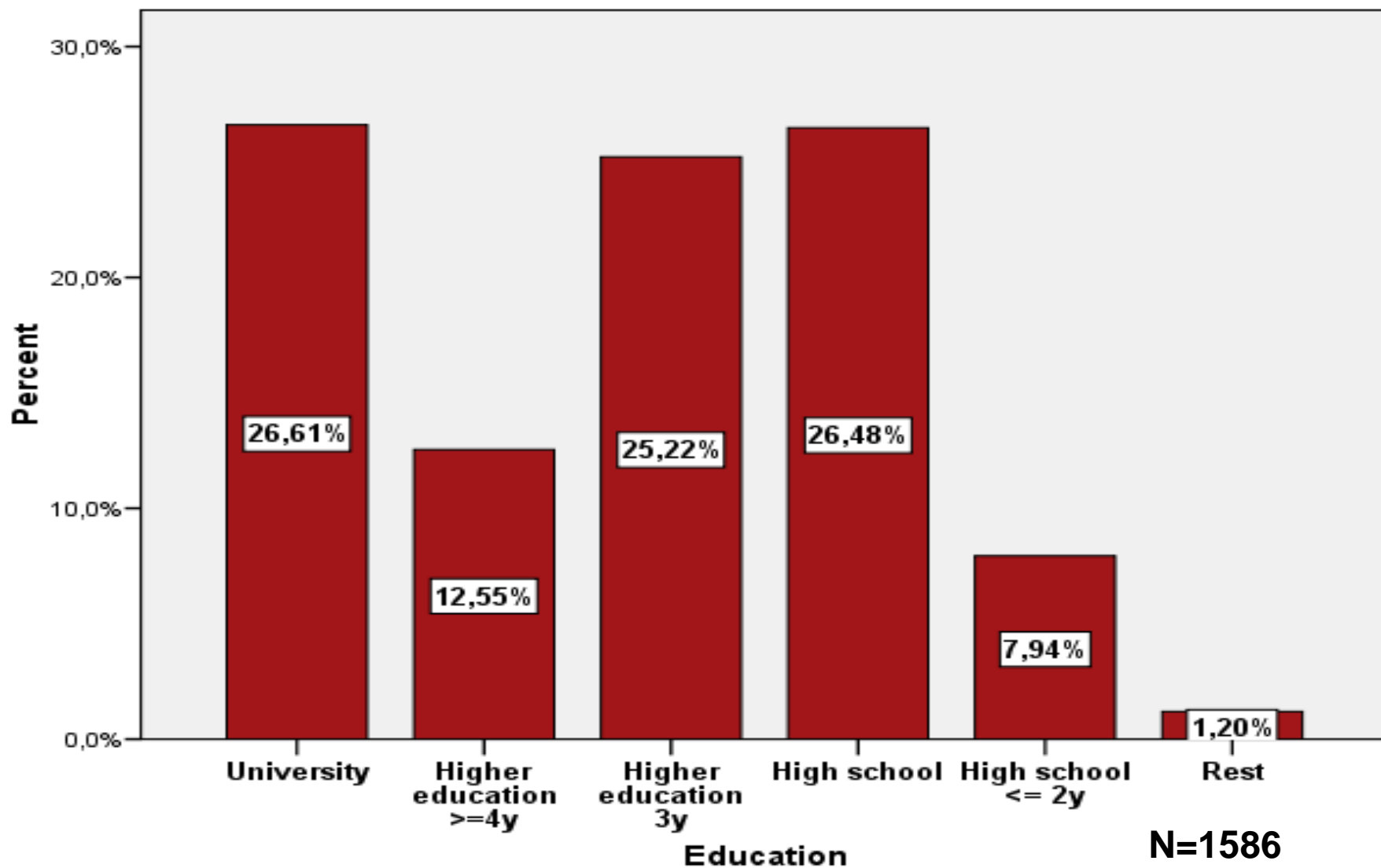
+/- 7000 individuen bezochten de site

3026 respondenten startten de survey

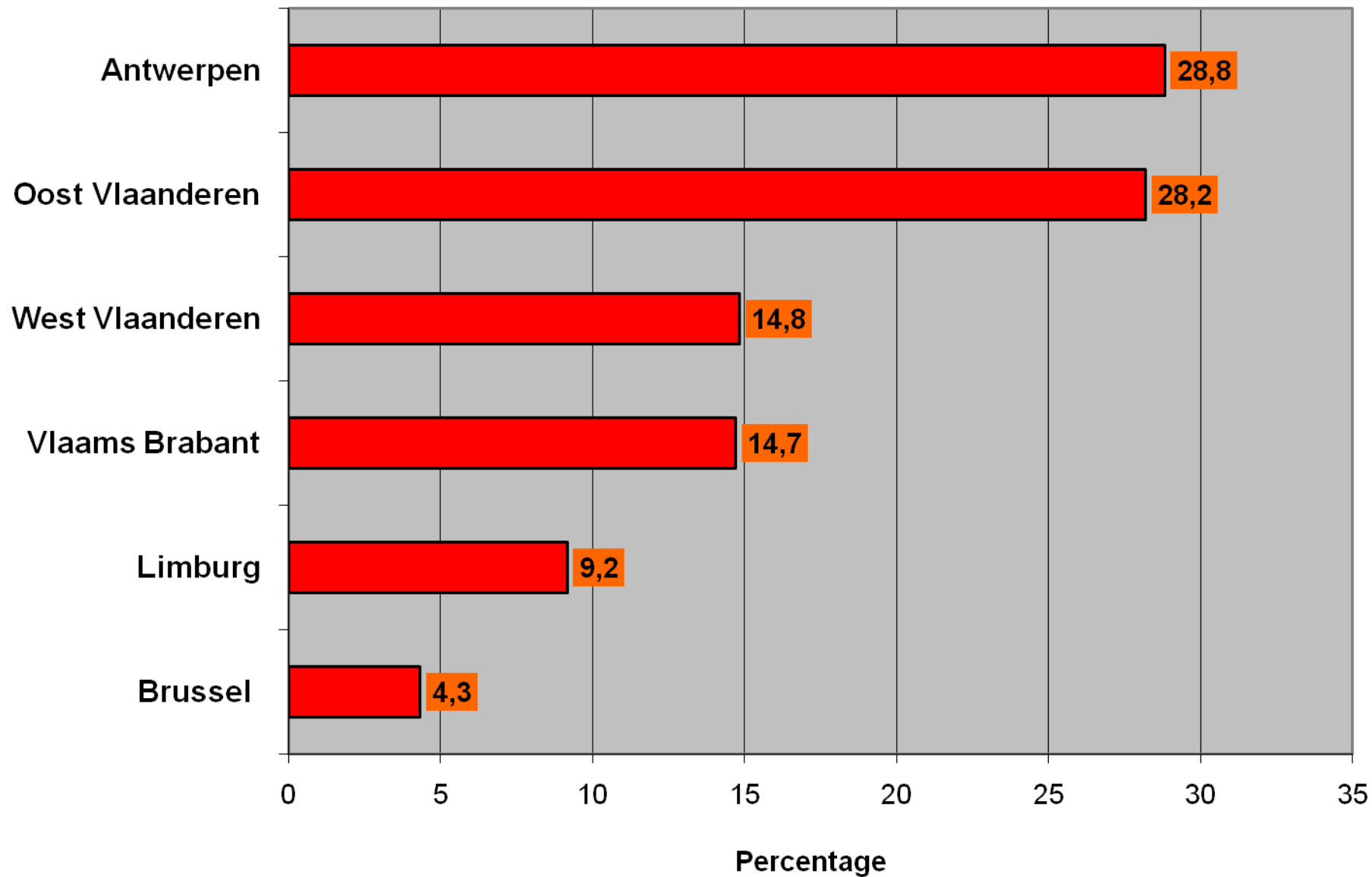
1736 vulden die volledig in



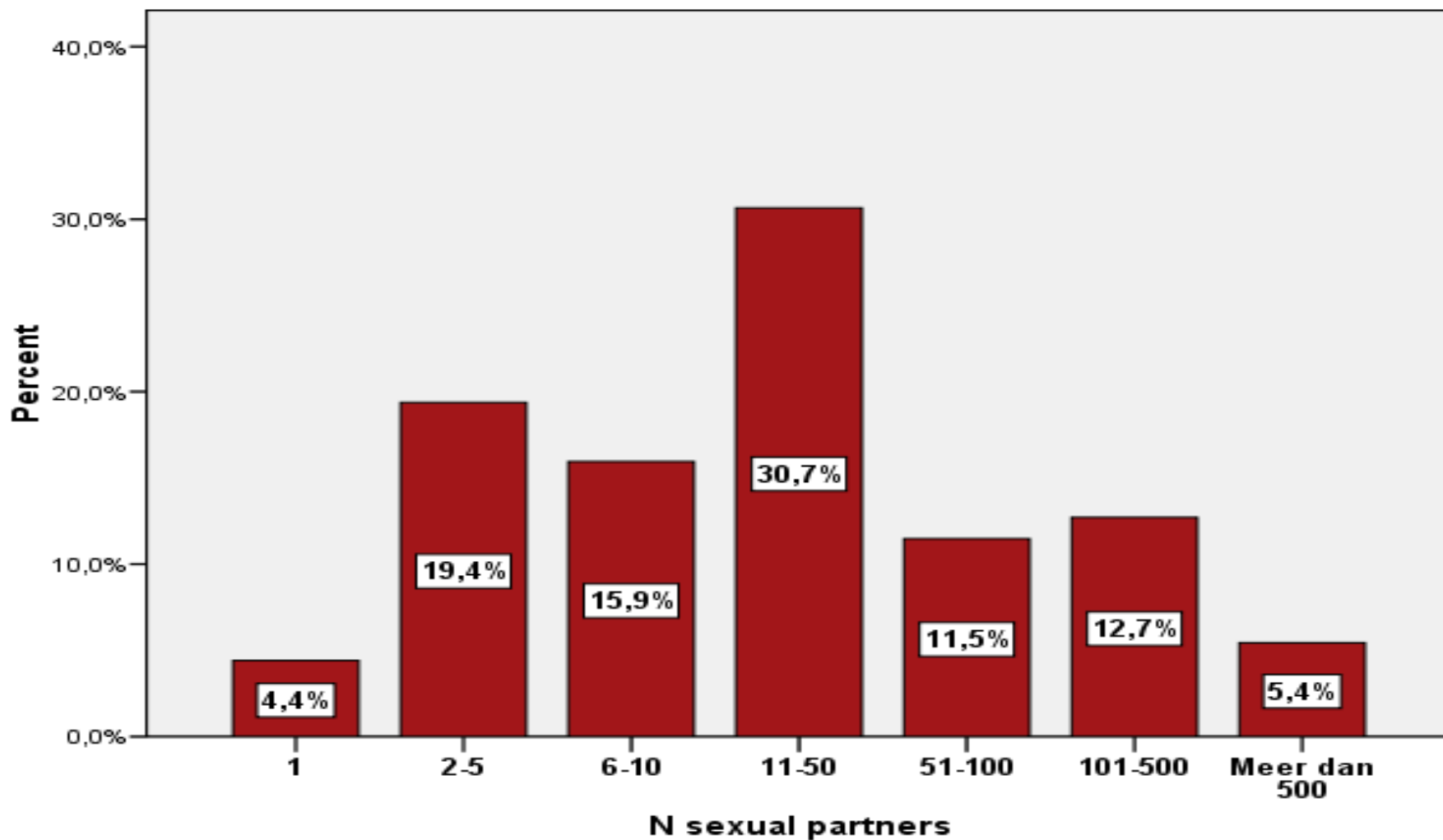
N=1621



Province respondents N=1572



Sexual attraction	Age				Total
	- 24	24-35	36-49	50 +	
Exclusively men	269	433	360	135	1197
	22,5	36,2	30,1	11,3	100,0
	70,1	74,9	76,3	72,2	73,8
Predominantly men	84	98	71	40	293
	28,7	33,4	24,2	13,7	100,0
	21,9	17,0	15,0	21,4	18,1
Men and women	11	19	25	9	64
	17,2	29,7	39,1	14,1	100,0
	2,9	3,3	5,3	4,8	3,9
Predominantly women	8	10	10	2	30
	26,7	33,3	33,3	6,7	100,0
	2,1	1,7	2,1	1,1	1,9
Exclusively women	12	18	6	1	37
	32,4	48,6	16,2	2,7	100,0
	3,1	3,1	1,3	0,5	2,3
Total	384	578	472	187	1621
	23,7	35,7	29,1	11,5	100,0
	100,0	100,0	100,0	100,0	100,0



N=1569

SP/CP	Age				Total
	-24,00	24-35	36-49	50 +	
	143	212	127	43	525
Only steady partner	27,2%	40,4%	24,2%	8,2%	100,0%
	43,3%	40,8%	28,5%	25,3%	35,9%
	82	132	123	57	394
Only casual partner(s)	20,8%	33,5%	31,2%	14,5%	100,0%
	24,8%	25,4%	27,6%	33,5%	26,9%
	105	175	195	70	545
Steady and casual partner(s)	19,3%	32,1%	35,8%	12,8%	100,0%
	31,8%	33,7%	43,8%	41,2%	37,2%
	330	519	445	170	1.464
Total	22,5%	35,5%	30,4%	11,6%	100,0%
	100,0%	100,0%	100,0%	100,0%	100,0%

Unprotected anal sex	Education			Total
	Highschool	Higher educ 3y	Higher educ 4y/Univers	
Only with steady partner	105	77	143	325
	32,3%	23,7%	44,0%	100,0%
	51,5%	58,3%	71,5%	60,6%
Only with casual partner(s)	57	31	33	121
	47,1%	25,6%	27,3%	100,0%
	27,9%	23,5%	16,5%	22,6%
With steady and casual partner(s)	42	24	24	90
	46,7%	26,7%	26,7%	100,0%
	20,6%	18,2%	12,0%	16,8%
Total	204	132	200	536
	38,1%	24,6%	37,3%	100,0%
	100,0%	100,0%	100,0%	100,0%

Hiv test ever?	Age				Total
	- 24	24-35	36-49	50 +	
No	188	124	72	37	421
	44,7%	29,5%	17,1%	8,8%	100,0%
	50,7%	22,3%	15,5%	20,1%	26,7%
Yes	183	432	392	147	1.154
	15,9%	37,4%	34,0%	12,7%	100,0%
	49,3%	77,7%	84,5%	79,9%	73,3%
Total	371	556	464	184	1.575
	23,6%	35,3%	29,5%	11,7%	100,0%
	100,0%	100,0%	100,0%	100,0%	100,0%

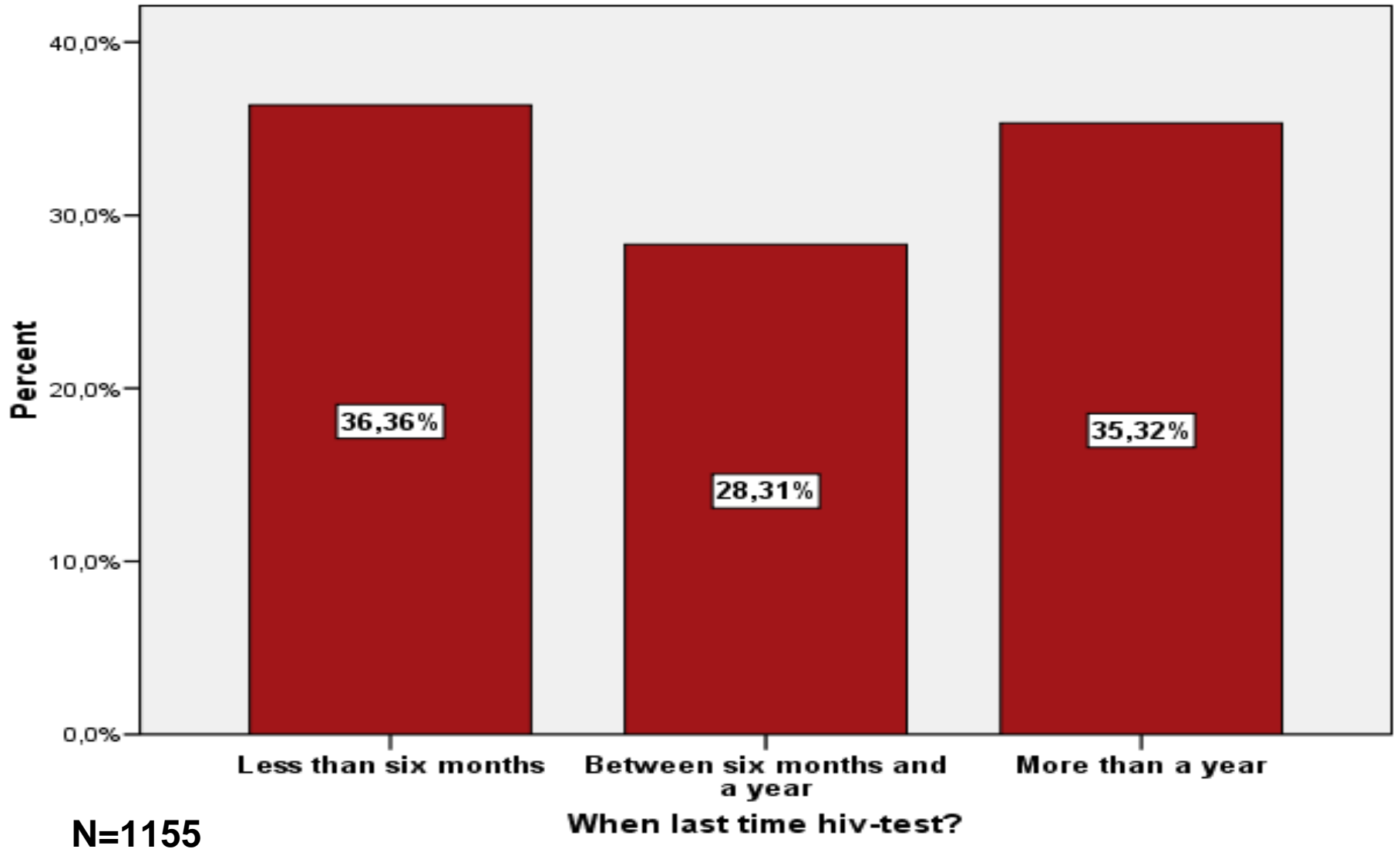
Top 3 redenen al dan niet getest (6m)

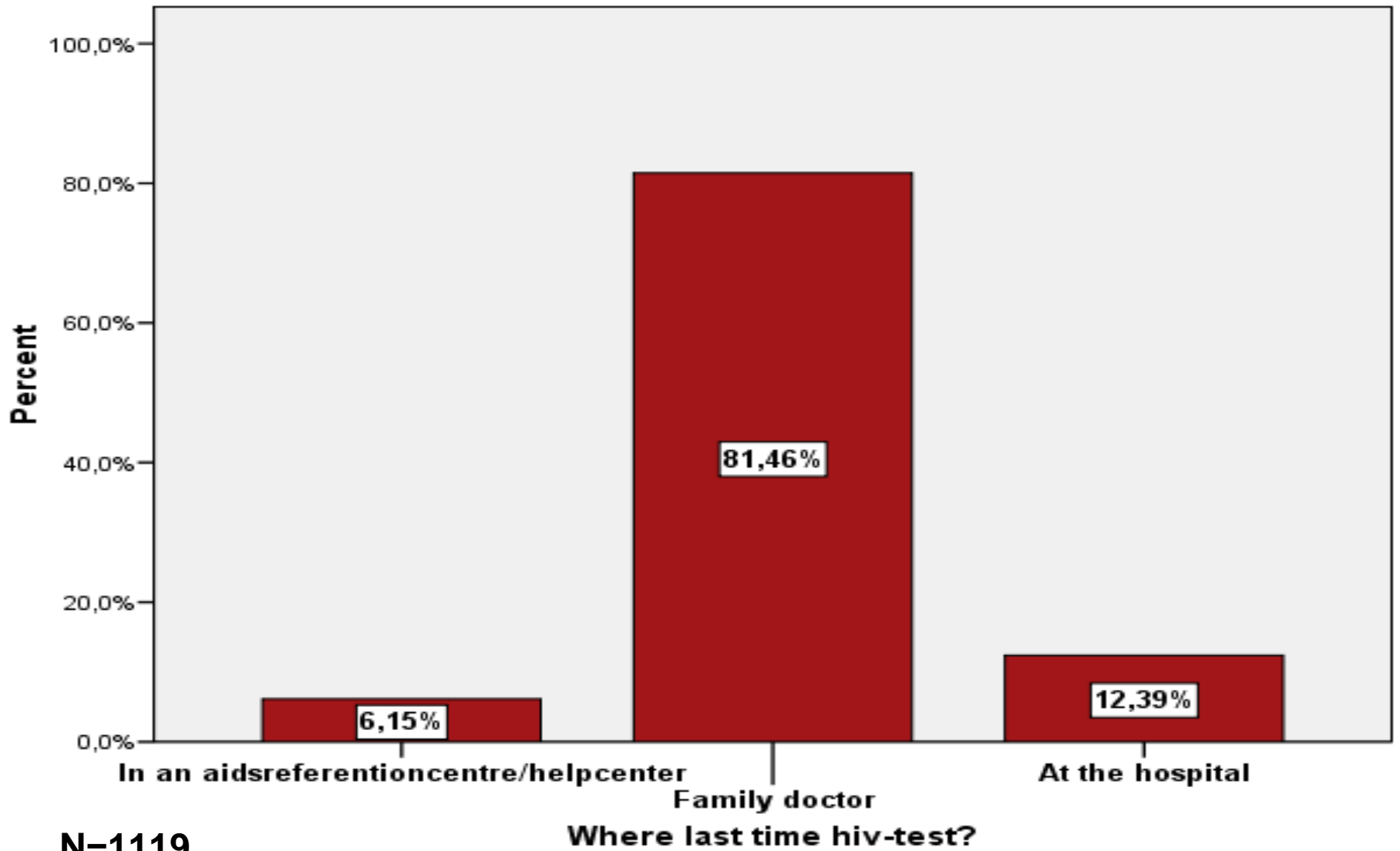
To test?

1. Ik had onveilige seks gehad en er was een reden om te denken dat ik zou kunnen geïnfecteerd zijn.
2. Mijn partner en ik gebruiken geen condooms.
3. Mijn dokter adviseerde een test.

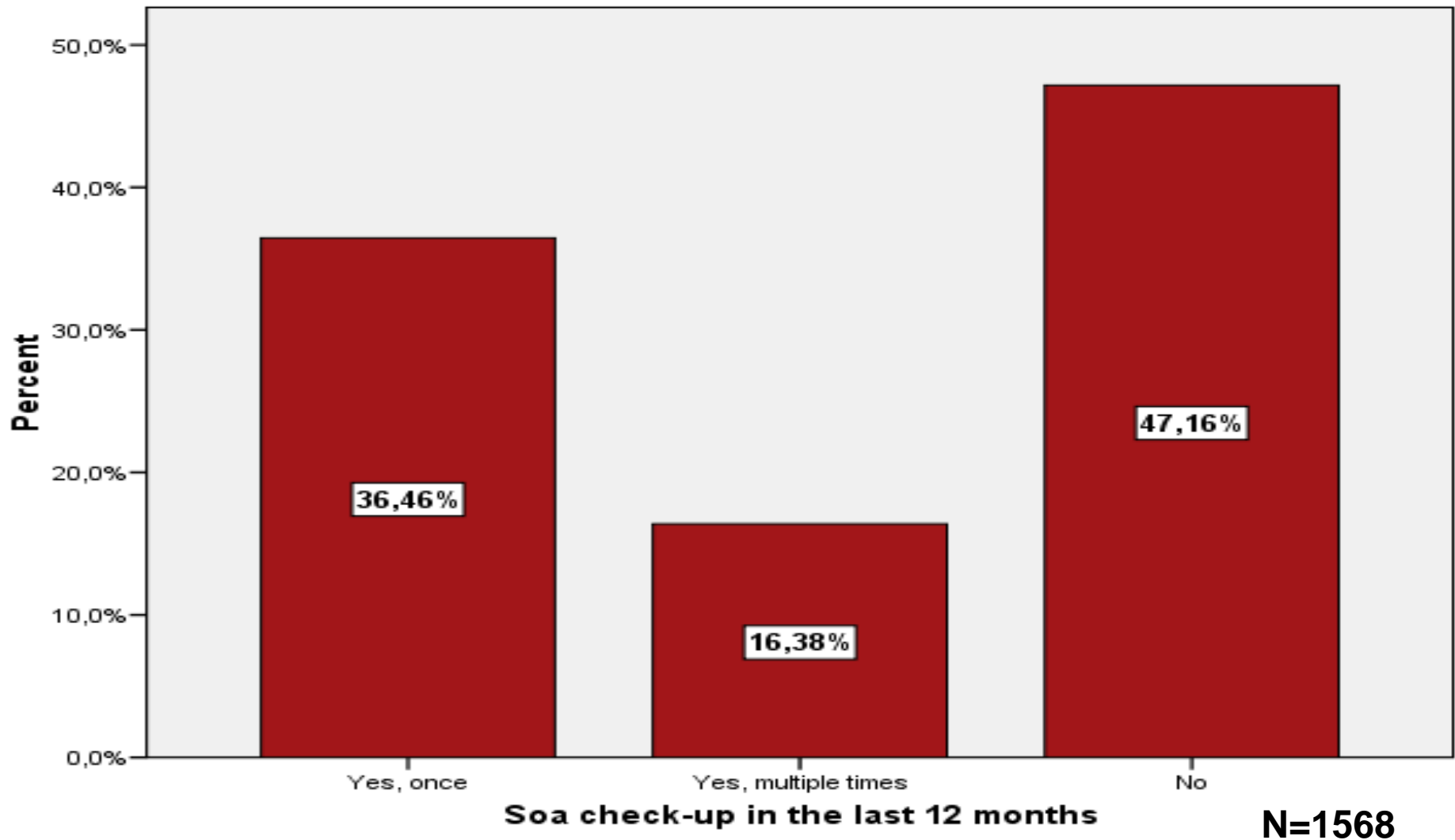
Not to test?

1. Ik heb nog nooit onveilige seks gehad.
2. Ik praat niet graag over m'n seksleven met een dokter.
3. Ik ben bang dat het resultaat "positief" zal zijn.





Hiv status?	Age				Total
	- 24	24-35	36-49	50 +	
Hiv negative	175	411	347	140	1.073
	16,3%	38,3%	32,3%	13,0%	100,0%
	95,6%	95,1%	88,5%	95,2%	93,0%
Hiv positive	2	17	39	7	65
	3,1%	26,2%	60,0%	10,8%	100,0%
	1,1%	3,9%	9,9%	4,8%	5,6%
I'm waiting for the results	1	1	2	0	4
	25,0%	25,0%	50,0%	0,0%	100,0%
	0,5%	0,2%	0,5%	0,0%	0,3%
I never got the results	4	3	1	0	8
	50,0%	37,5%	12,5%	0,0%	100,0%
	2,2%	0,7%	0,3%	0,0%	0,7%
I don't really want to answer	1	0	3	0	4
	25,0%	0,0%	75,0%	0,0%	100,0%
	0,5%	0,0%	0,8%	0,0%	0,3%
Total	183	432	392	147	1.154
	15,9%	37,4%	34,0%	12,7%	100,0%
	100,0%	100,0%	100,0%	100,0%	100,0%



STD after test?

Age

Total

- 24

24-35

36-49

50 +

No

134

249

224

88

695

19,3%

35,8%

32,2%

12,7%

100,0%

87,6%

85,3%

83,6%

83,8%

85,0%

Yes

19

43

44

17

123

15,4%

35,0%

35,8%

13,8%

100,0%

12,4%

14,7%

16,4%

16,2%

15,0%

Total

153

292

268

105

818

18,7%

35,7%

32,8%

12,8%

100,0%

100,0%

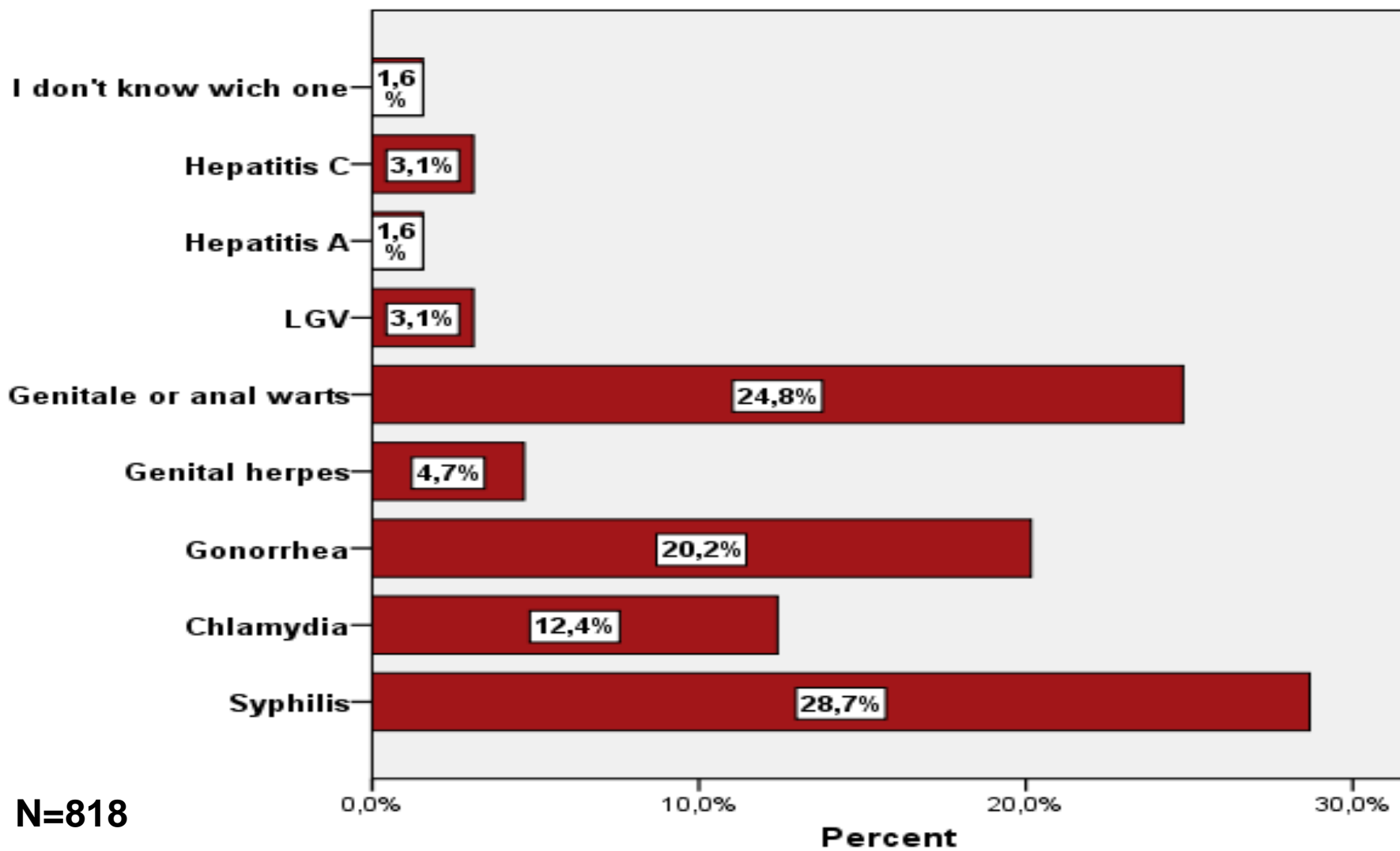
100,0%

100,0%

100,0%

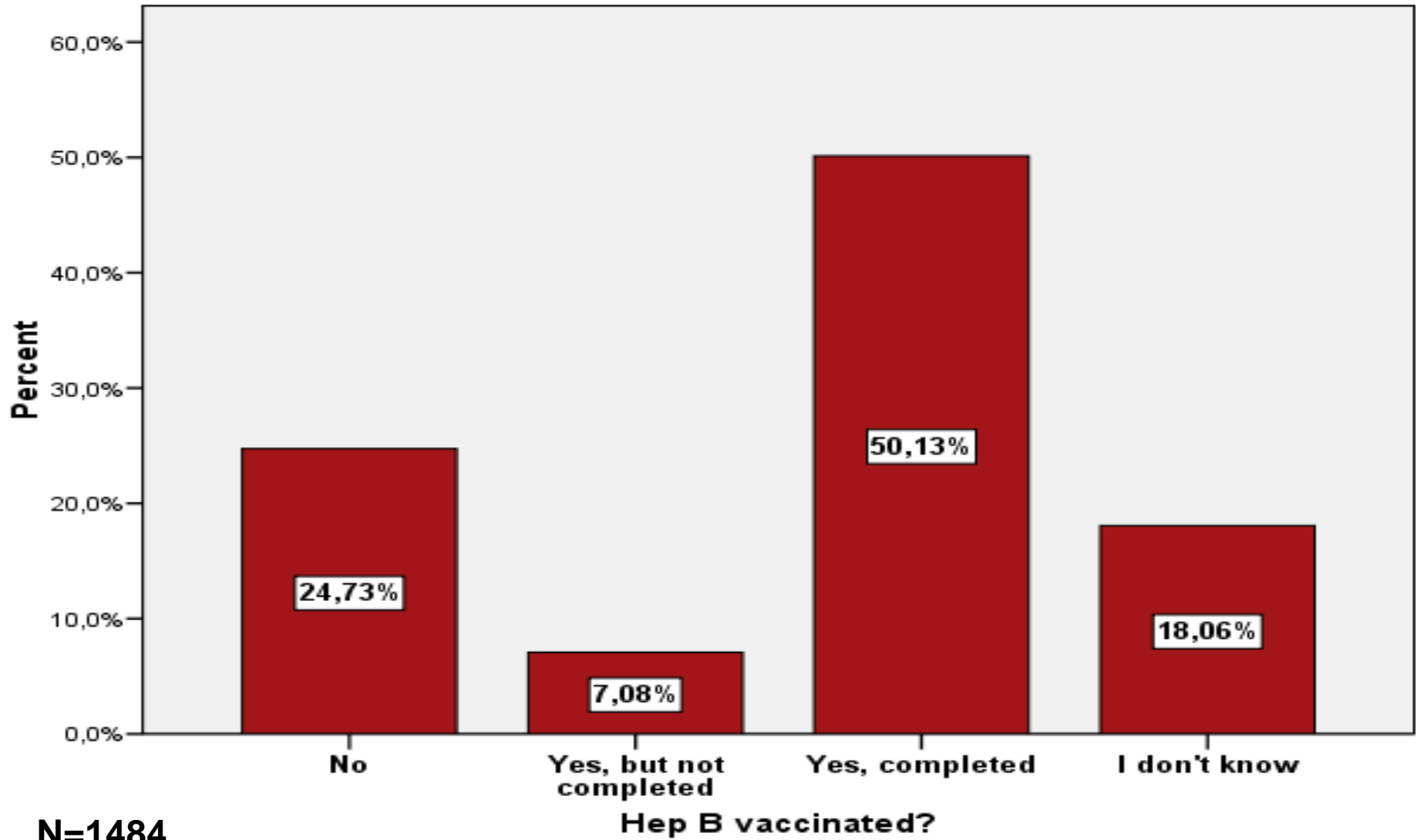
100,0%

Wich STD last 12 months

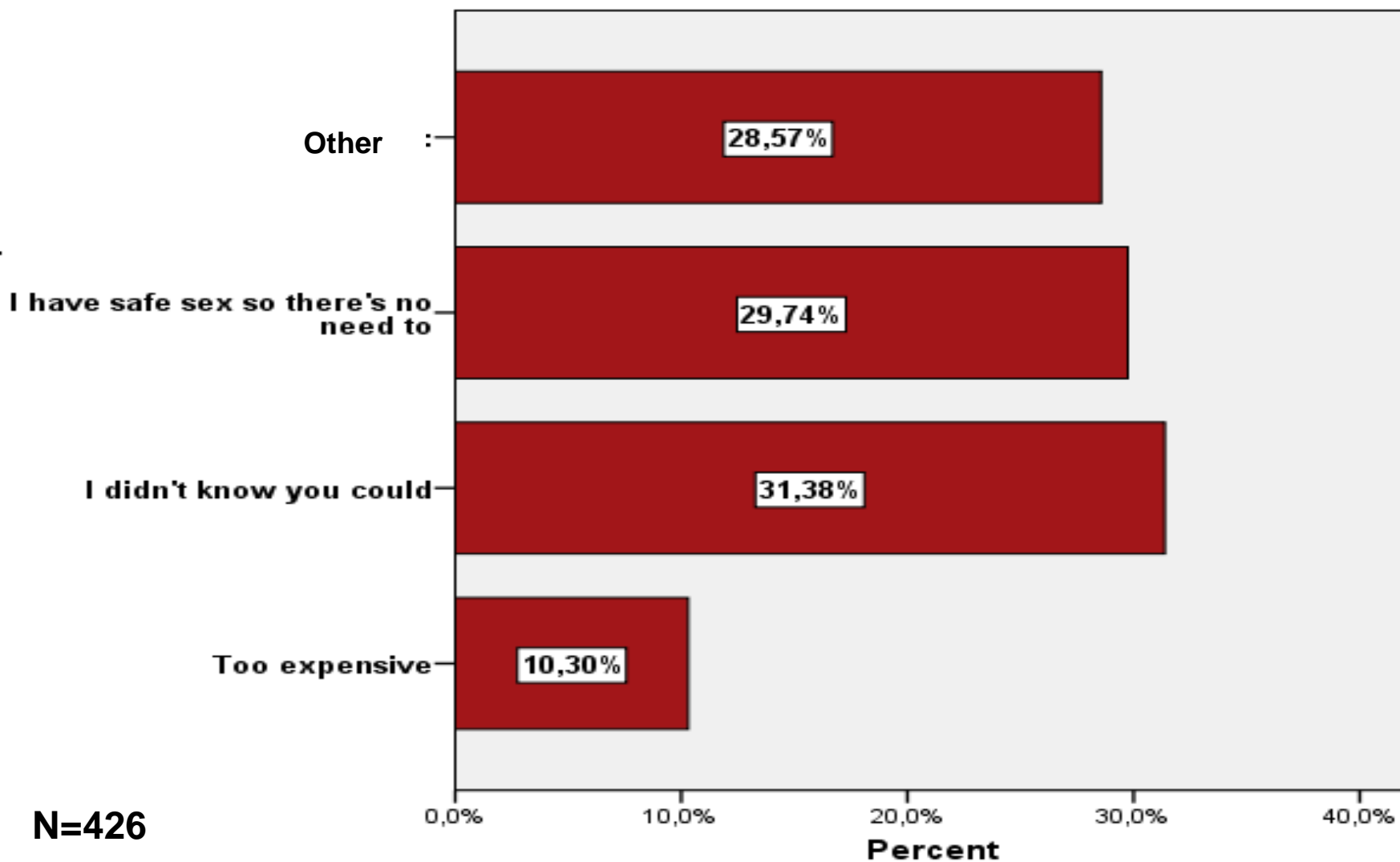


STD/Hiv status		Syphilis	Chlamydia	Gonorrhoea	Genital herpes	Genital/Anal warts	LGV	Hepatitis A	Hepatitis C	Other	Total
Hiv negative	N	24	11	23	3	22	2	2	3	8	83 (61,5%)
	in %	28,92	13,25	27,71	3,61	26,51	2,41	2,41	3,61	9,64	
	in %	64,86	68,75	88,46	50,00	68,75	50,00	100,00	75,00	80,00	
Hiv positive	N	13	5	3	3	10	2	0	1	2	25 (38,5%)
	in %	52,00	20,00	12,00	12,00	40,00	8,00	0,00	4,00	8,00	
	in %	35,14	31,25	11,54	50,00	31,25	50,00	0,00	25,00	20,00	
	Total	37	16	26	6	32	4	2	4	10	108
	in %	34,26	14,81	24,07	5,56	29,63	3,70	1,85	3,70	9,26	100%

Hep Bever?	Age				Total
	- 24	24-35	36-49	50 +	
No	367	537	419	170	1.493
	24,6%	36,0%	28,1%	11,4%	100,0%
	99,5%	96,6%	91,1%	93,4%	95,3%
Yes	2	19	41	12	74
	2,7%	25,7%	55,4%	16,2%	100,0%
	0,5%	3,4%	8,9%	6,6%	4,7%
Total	369	556	460	182	1.567
	23,5%	35,5%	29,4%	11,6%	100,0%
	100,0%	100,0%	100,0%	100,0%	100,0%



Reason not vaccinated hep B





Faq it! – Hiv/Soa infectie in context

Hoog niveau van co-infectie vooral onder
Hiv+

Serosorting onder Hiv+ seksuele netwerken

Brussel en Antwerpen voornaamste geobronnen

Profiel van de laatste seksafspraak

Hoe lang geleden? Jongeren langer geleden

Alleen/meerdere? Jongeren eerder 1-to-1

Leeftijd partner? Gemiddeld 5 jaar ouder

Waar ontmoet? Vrienden (30%), Internet (50%)

Eerder seks? Jongeren (40%), 50+ (50%)

N eerder seks? Gem. 13 keer

Waar seks? Jongeren meer bij de partner thuis

Anale seks? Jongeren minder AS

Condoom bij anale seks? Minder bij jongeren

Associations with unprotected anal intercourse

Older age

More drugs, esp. alcohol and poppers

Lower level of education

Lowered mental health

More sensation seeking general/sexual

Less social support

More unsupportive social interactions partner

More sexual partners

Associations with hiv testing

Older age

More casual partners

Lowered mental health

More drugs

More sensation seeking sexually

Bisexuals less testing

Assertive personality

More social support

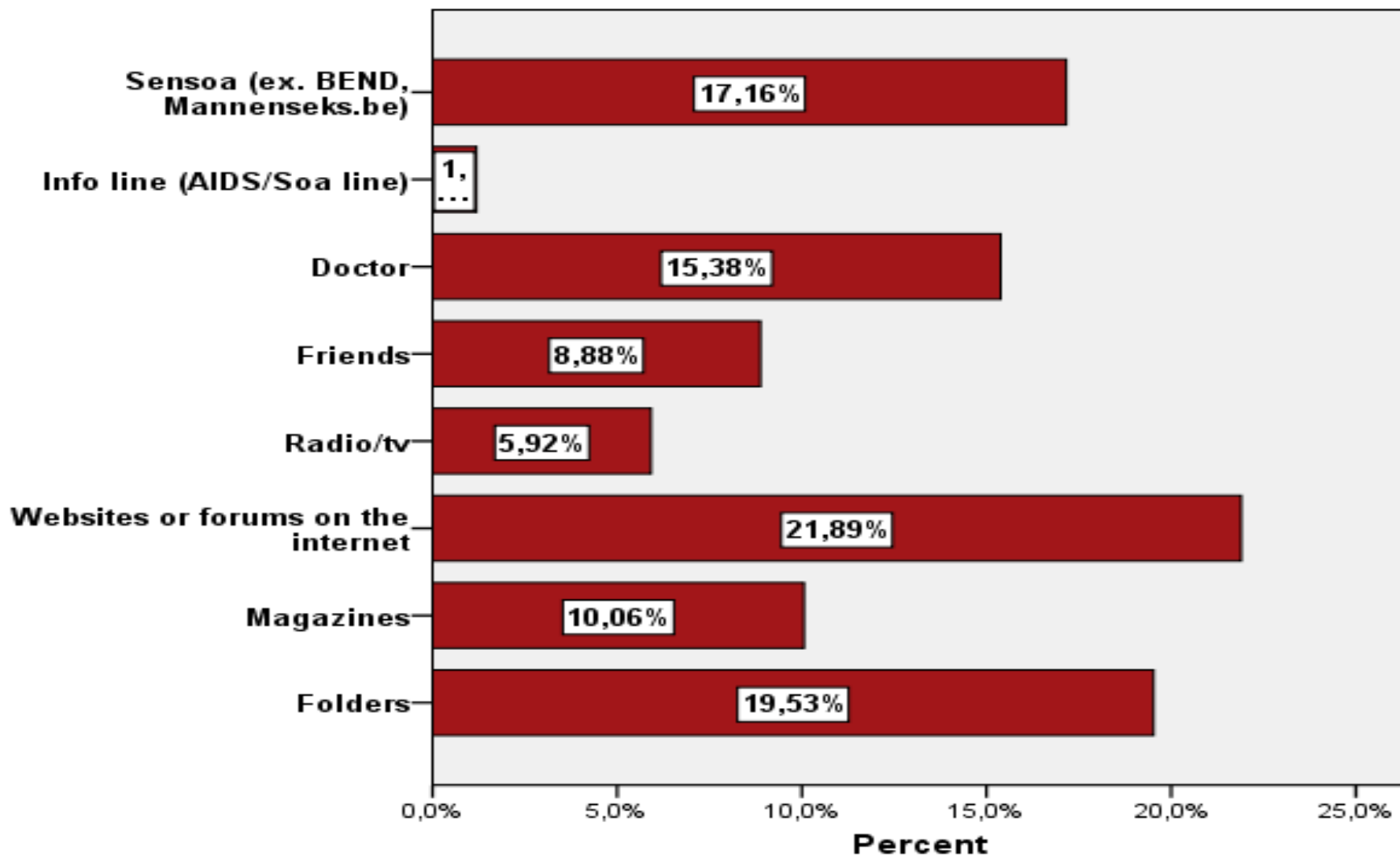
Better knowledge concerning HIV/STD's

Associations with being hiv positive

More sensation seeking sexually

More unsupportive social interactions

Source information Hiv/Aids





Contact :

Wim Van den Berghe

Korte Meer 5

9000 Gent

09 264 84 53

wim.vandenbergh@ugent.be